

**MADE IN**  
*made in*  
**GERMANY**  
*germany*

 **GERMANIA**<sup>®</sup>  
DIE MÖBELMACHER

# Sortimentskartenübersicht

---

**WELCOME 2023**

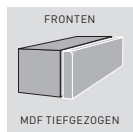
---

23.02.2023

Währung: EURO



# COLORADO Schuhschränke



8x

**3260**

**SCHUHSCHRANK KORPUS**

B/H/T ca.: 53/91/30 cm  
Dekor: 84



12x

**3261**

**SCHUHSCHRANK KORPUS**

B/H/T ca.: 53/132/30 cm  
Dekor: 84



16x

**3262**

**SCHUHSCHRANK KORPUS**

B/H/T ca.: 53/174/30 cm  
Dekor: 84



**3263**

**KLAPPE**

passend zu 3260 bis 3262  
Dekor: 83, 84, 118, 177, 184, 193

1x



**3264**

**KLAPPE VERSPIEGELT**

passend zu 3260 bis 3262  
Dekor: 84



**3255**

**GARDEROBENPANEEL**

B/H/T ca.: 15/170/3 cm  
Dekor: 83, 84, 177, 184



**3191**

**SPIEGEL**

B/H/T ca.: 74/53/3 cm  
Dekor: 84

# COLORADO 3.0 Schuhschränke

**GERMANIA**  
DIE MÖBELMACHER












83 Schwarz

84 Weiß

186 Steingrau

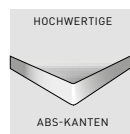
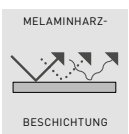

547 Graphit

	8x		12x		16x		1x	
<b>3260</b>		<b>3261</b>		<b>3262</b>		<b>3263</b>		<b>3255</b>
<b>SCHUHSCHRANK KORPUS</b>		<b>SCHUHSCHRANK KORPUS</b>		<b>SCHUHSCHRANK KORPUS</b>		<b>KLAPPE</b>		<b>GARDEROBENPANEEL</b>
B/H/T ca.: 53/91/30 cm		B/H/T ca.: 53/132/30 cm		B/H/T ca.: 53/174/30 cm		passend zu 3260 bis 3262		B/H/T ca.: 15/170/3 cm
Dekor: 84		Dekor: 84		Dekor: 84		Dekor: 83, 84, 186, 547		Dekor: 83, 84, 186, 547

# COLORADO MATT

Schuhschrank & Paneel

**GERMANIA**  
DIE MÖBELMACHER



243 Navarra-Eiche-Nb.



84 Weiß



500 Vanille



241 Sand



501 Basalt



83 Schwarz

**3810**  
SCHUHSCHRANK KORPUS

B/H/T ca.: 53/91/30 cm  
Dekor: 243

**3811**  
SCHUHSCHRANK KORPUS

B/H/T ca.: 53/132/30 cm  
Dekor: 243

**3812**  
SCHUHSCHRANK KORPUS

B/H/T ca.: 53/174/30 cm  
Dekor: 243

**3850**  
KLAPPE

passend zu: 3810-3812  
Dekor: 83, 84, 241, 500, 501

**3851**  
GARDEROBENPANEEL

B/H/T ca.: 15/170/4 cm  
Dekor: 83, 84, 241, 500, 501

**3348**  
GARDEROBENPANEEL






B/H/T ca.: 15/170/4 cm  
Dekor: 243


**3771**  
SPIEGEL

B/H/T ca.: 87/60/3 cm  
Dekor: 243



243 Navarra-Eiche-Nb.

				
15x 1x 2x			8x 2x	2x
<b>2790</b>	<b>2791</b>	<b>2794</b>	<b>2795</b>	<b>2796</b>
<b>SCHUHSCHRANK</b>	<b>SPIEGEL</b>	<b>GARDEROBENPANEEL</b>	<b>SCHUHBANK</b>	<b>GARDEROBENSCHRANK</b>
B/H/T ca.: 75/108/37 cm	B/H/T ca.: 74/80/3 cm	B/H/T ca.: 75/110/30 cm	B/H/T ca.: 75/48/37 cm	B/H/T ca.: 59/199/34 cm
Dekor: 243	Dekor: 243	Dekor: 243	Dekor: 243	Dekor: 243


<b>3438</b>
<b>SITZKISSEN</b>
B/H/T ca.: 72/6/33 cm
Dekor: 58 Anthrazit



 weitere Dekore verfügbar	 Steggriffe Metall	 Metallschuhböden	 Metallschuhböden	 optimiert für hohe Absätze	 ausziehbare Kleiderstange	 „Touchwood“ Oberfläche	 QUALITÄT PRODUKT & SERVICE AUS DEUTSCHLAND	 Passend dazu
---------------------------------	--------------------------	----------------------	----------------------	-----------------------------------	----------------------------------	-------------------------------	--	------------------



84 Weiß  
58 Anthrazit

GW-Top Kommode, Sideboard  
3199 Garderobe

178 Weiß/Sonoma-Eiche-Nb.

 <b>3190</b>	 12x 2x 2x <b>3191</b>	 <b>3192</b>	 3x 1x <b>3193</b>	 2x <b>3194</b>
<b>Schuhschrank</b>	<b>Spiegel</b>	<b>Schuhbank</b>	<b>Garderobenpaneel</b>	<b>Garderobenschrank</b>
B/H/T ca.: 74/110/37 cm Dekor: 178	B/H/T ca.: 74/53/3 cm Dekor: 84	B/H/T ca.: 76/53/35 cm Dekor: 178	B/H/T ca.: 76/35/30 + 76/10/5 cm Dekor: 178	B/H/T ca.: 59/200/34 cm Dekor: 178



**3438**

**Sitzkissen**

B/H/T ca.: 72/6/33 cm  
Dekor: 58



GW-Top Garderobenprogramm  
3199 Garderobe



178 Weiß/Absetzung:Sonoma-Eiche-Nb.

	1x 3x		2x 3x		3x		4x
<b>3200</b>		<b>3201</b>		<b>3202</b>		<b>3203</b>	
Kommode		Sideboard		Sideboard		Kommode	
B/H/T ca.:	96/88/40 cm	B/H/T ca.:	144/88/40 cm	B/H/T ca.:	192/88/40 cm	B/H/T ca.:	48/120/40 cm
Dekor:	178	Dekor:	178	Dekor:	178	Dekor:	178

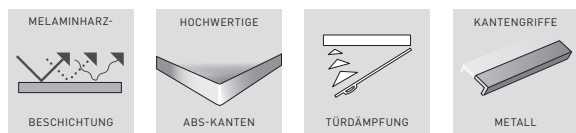


177 Sanremo-Eiche-Nb.


**GW-Top Garderobenprogramm**  
3199 Garderobe

	1x 3x		2x 3x		3x		4x
<b>3200</b>		<b>3201</b>		<b>3202</b>		<b>3203</b>	
Kommode		Sideboard		Sideboard		Kommode	
B/H/T ca.: 96/88/40 cm		B/H/T ca.: 144/88/40 cm		B/H/T ca.: 192/88/40 cm		B/H/T ca.: 48/120/40 cm	
Dekor: 177		Dekor: 177		Dekor: 177		Dekor: 177	





549 Graphit/Navarra-Eiche-Nb.



629 Taupegrün/Navarra-Eiche-Nb.

243 Navarra-Eiche-Nb.  
547 Graphit



1x 2x



**1397**  
**MEHRZWECKSCHRANK**

B/H/T ca.: **56/97/22** cm  
Dekor: 549, 629



1x 2x



**1398**  
**MEHRZWECKSCHRANK**

B/H/T ca.: **110/57/22** cm  
Dekor: 549, 629



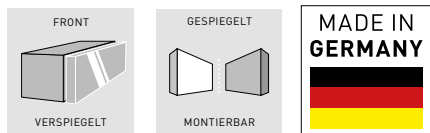
**1297**  
**SPIEGEL (RUND)**

B/H/T ca.: **60/60/3** cm  
Dekor: 547



**3728**  
**GARDEROBENPANEEL**

B/H/T ca.: 15/170/3 cm  
Dekor: 243, 547



84 Weiß

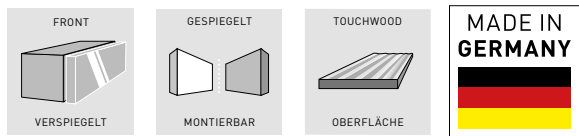


10x

**1189** 

**DREHSCHRANK**

B/H/T ca.: 50/195/18 cm  
Dekor: 84



156 Sonoma-Eiche-Nb.








10x

**1189**

**DREHSCHRANK**


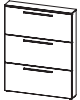


B/H/T ca.: 50/195/18 cm  
Dekor: 156

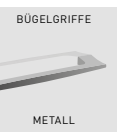
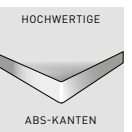
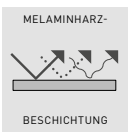


 MELAMINHARZ- BESCHICHTUNG	 HOCHWERTIGE ABS-KANTEN	 METALLSCHUHKÖRBE	 STEGRIEFE METALL	 SCHUHSCHRANK MIT GERINGER TIEFE
--	--	---	--	---

549 Graphit/Navarra-Eiche-Nb.


513 Weiß/Navarra-Eiche-Nb.

	<b>nur 19 cm tief</b> stehende und hängende Montage 8x 2x		<b>nur 19 cm tief</b> 12x 3x
<b>3883</b> 	<b>SCHUHSCHRANK</b>	<b>3884</b> 	<b>SCHUHSCHRANK</b>
B/H/T ca.: 100/85/19 cm	Dekor: 549, 513	B/H/T ca.: 100/129/19 cm	Dekor: 549, 513



84 Weiß  
58 Anthrazit  
243 Navarra-Eiche-Nb.

513 Weiß/Navarra-Eiche-Nb.



20x 1x 2x

**3770**  
**SCHUHSCHRANK**

B/H/T ca.: 89/118/37 cm  
Dekor: 513



**3771**  
**SPIEGEL**

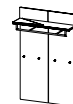
B/H/T ca.: 87/60/3 cm  
Dekor: 84



8x 2x

**3772**  
**SCHUHBANK**

B/H/T ca.: 96/51/40 cm  
Dekor: 513



**3773**  
**GARDEROBENPANEEL**

B/H/T ca.: 96/147/29 cm  
Dekor: 513



2x

**3774**  
**GARDEROBENSCHRANK**

B/H/T ca.: 59/199/40 cm  
Dekor: 513



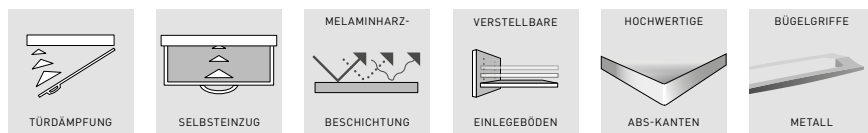
**3439**  
**SITZKISSEN**

B/H/T ca.: 95/6/35 cm  
Dekor: 58





**3348**  
**GARDEROBENPANEEL**

B/H/T ca.: 15/170/3 cm  
Dekor: 243



513 Weiß/Navarra-Eiche-Nb.

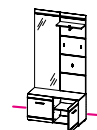
 2x 2x	 5x 2x
<b>3777</b>	<b>3778</b>
<b>KOMMODE</b>	<b>SIDEBOARD</b>
B/H/T ca.: 96/87/40 cm	B/H/T ca.: 144/87/40 cm
Dekor: 513	Dekor: 513



FRONTEN <b>MDF</b> HOCHGLANZ	VERSTELLBARE  EINLEGEBOEDEN	FRONTEN  MDF TIEFGEZOGEN
------------------------------------	-----------------------------------	--------------------------------



84 Weiß



8x 2x



3439

**GARDEROBE**

**SITZKISSEN**

B/H/T ca.: 96/195/39 cm  
Dekor: 84

B/H/T ca.: 95/6/35 cm  
Dekor: 58 Anthrazit

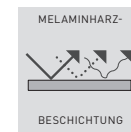


547 Graphit

587 Graphit/Silbergrau

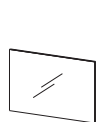
<p>nur 19 cm tief stehende und hängende Montage 12x 2x</p>		
<p><b>2620</b> <b>SCHUHSCHRANK</b> B/H/T ca.: 140/85/19 cm Dekor: 587</p>	<p><b>2428</b> <b>SPIEGEL</b> B/H/T ca.: 140/60/3 cm Dekor: 547</p>	<p><b>3728</b> <b>GARDEROBENPANEEL</b> B/H/T ca.: 15/170/3 cm Dekor: 547</p>





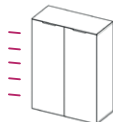
547 Graphit

587 Graphit/Silbergrau



**3760**  
**SPIEGEL**

B/H/T ca.: 87/55/3 cm  
Dekor: 547



**3414**  
**SCHUHSCHRANK**

B/H/T ca.: 87/120/40 cm  
Dekor: 587

20x 2x



**3419**  
**SCHUHBANK**

B/H/T ca.: 97/47/40 cm  
Dekor: 587

12x 2x



**3439**  
**SITZKISSEN**

B/H/T ca.: 95/6/35 cm  
Dekor: 58 Anthrazit



**3428**  
**GARDEROBENPANEEL**

B/H/T ca.: 97/96/30 cm  
Dekor: 587



12x 2x

**3433**  
**GARDEROBENSCHRANK**

B/H/T ca.: 59/197/40 cm  
Dekor: 587

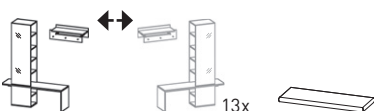


- MELAMINHÄRZ-BESCHICHTUNG
- HOCHWERTIGE ABS-KANTEN
- GESPIEGELT MONTIERBAR



58 Anthrazit

549 Graphit/Navarra-Eiche-Nb.












<b>4169</b>	<b>GARDEROBE</b>	<b>3438</b>	<b>SITZKISSEN</b>
B/H/T ca.:	140/183/40 cm	B/H/T ca.:	72/6/33 cm
Dekor:	549	Dekor:	58



58 Anthrazit  
243 Navarra-Eiche-Nb.


242 Navarra-Eiche-Nb./Weiß

	15x 1x 2x				8x 2x				2x
<b>2224</b>		<b>2791</b>		<b>2225</b>		<b>2226</b>		<b>2227</b>	
<b>SCHUHSCHRANK</b>		<b>SPIEGEL</b>		<b>SCHUHBANK</b>		<b>GARDEROBENPANEEL</b>		<b>GARDEROBENSCHRANK</b>	
B/H/T ca.: 75/110/41 cm		B/H/T ca.: 74/80/3 cm		B/H/T ca.: 75/50/41 cm		B/H/T ca.: 75/106/30 cm		B/H/T ca.: 60/200/41 cm	
Dekor: 242		Dekor: 243		Dekor: 242		Dekor: 243		Dekor: 242	

	
<b>3438</b>	
<b>SITZKISSEN</b>	
B/H/T ca.: 72/6/33 cm	
Dekor: 58	



562 Anthrazit/Navarra-Eiche-Nb.



12x 1x



3439



**GARDEROBE**


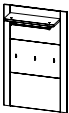





B/H/T ca.: 96/196/40 cm  
Dekor: 562

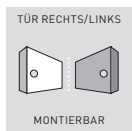
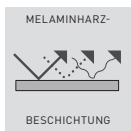
**SITZKISSEN**

B/H/T ca.: 95/6/35 cm  
Dekor: 58 Anthrazit



243 Navarra-Eiche-Nb.

 <b>3921</b> <b>SPIEGEL</b> B/H/T ca.: 94/60/3 cm Dekor: 243	 <b>3924</b> <b>GARDEROBENPANEEL</b> B/H/T ca.: 96/153/30 cm Dekor: 243	 <b>3955</b> <b>SCHUHSCHRANK</b> B/H/T ca.: 96/109/41 cm Dekor: 243	16x 1x 2x  <b>3957</b> <b>SCHUHBANK</b> B/H/T ca.: 96/45/41 cm Dekor: 243	8x 2x  <b>3439</b> <b>SITZKISSEN</b> B/H/T ca.: 95/6/35 cm Dekor: 58 - Anthrazit
 <b>3959</b> <b>GARDEROBENSCHRANK</b> B/H/T ca.: 74/198/41 cm Dekor: 243	1x 1x  <b>3348</b> <b>GARDEROBENPANEEL</b> B/H/T ca.: 15/170/4 cm Dekor: 243			



547 Graphit



10x 1x



**1334**



**3348**

**SCHUHSCHRANK**

**GARDEROBENPANEEL**

B/H/T ca.: 48/201/19 cm  
Dekor: 547

B/H/T ca.: 15/170/3 cm  
Dekor: 547



- MELAMINHARZ-BESCHICHTUNG
- FRONT & OBERBÖDEN MDF TIEFGEZOGEN
- FRONTEN & OBERBÖDEN HOCHGLÄNZEND
- VERSTELLBARE EINLEGEBODEN
- AUSZIEHBARE KLEIDERSTANGE
- SELBSTEINZUG
- TÜRDÄMPFUNG
- GRIFLOSDESIGN
- TÜR RECHTS/LINKS MONTIERBAR
- NACHHALTIGE VERPACKUNG



84 Weiß

	12x 2x 2x				8x 2x				1x
<b>1281</b>		<b>2791</b>		<b>1282</b>		<b>1283</b>		<b>1286</b>	
<b>SCHUHSCHRANK</b>		<b>SPIEGEL</b>		<b>SCHUHBANK</b>		<b>GARDEROBENPANEEL</b>		<b>GARDEROBENSCHRANK</b>	
B/H/T ca.: 75/108/41 cm		B/H/T ca.: 75/80/3 cm		B/H/T ca.: 75/49/41 cm		B/H/T ca.: 75/101/30 cm		B/H/T ca.: 54/199/41 cm	
Dekor: 84		Dekor: 84		Dekor: 84		Dekor: 84		Dekor: 84	

<b>3438</b>	
<b>SITZKISSEN</b>	
B/H/T ca.: 72/6/33 cm	
Dekor: 58 Anthrazit	



84 Weiß

<b>3524</b>	24x 2x <b>3525</b>	<b>3526</b>	<b>3575</b>	<b>3255</b>
<b>Schuhschrank</b>	<b>Spiegel</b>	<b>Garderobenpaneel</b>	<b>Garderobenpaneel</b>	<b>Garderobenpaneel</b>
B/H/T ca.: 90/120/36 cm Dekor: 84	B/H/T ca.: 87/63/3 cm Dekor: 84	B/H/T ca.: 30/152/23 cm Dekor: 84	B/H/T ca.: 96/90/30 cm Dekor: 84	B/H/T ca.: 15/170/4 cm Dekor: 84
<b>3576</b>	<b>3577</b>	2x <b>3439</b>	<b>3523</b>	36x 3x <b>3515</b>
<b>Schuhbank</b>	<b>Garderobenschrank</b>	<b>Sitzkissen</b>	<b>Schuhschrank</b>	<b>Spiegel</b>
B/H/T ca.: 96/51/39 cm Dekor: 84	B/H/T ca.: 59/197/37 cm Dekor: 84	B/H/T ca.: 95/6/35 cm Dekor: 58	B/H/T ca.: 134/120/36 cm Dekor: 84	B/H/T ca.: 134/63/3 cm Dekor: 84



# GW-ADANA

Sideboard, Kommode

**GERMANIA**  
DIE MÖBELMACHER

MADE IN  
GERMANY



84 Weiß



3x 2x

**3580**

**SIDEBOARD**

B/H/T ca.: 144/86/40 cm  
Dekor: 84



3x 1x

**3581**

**KOMMODE**

B/H/T ca.: 96/86/40 cm  
Dekor: 84



SCHUHSCHRANK • SCHUHSCHRANK • SCHUHSCHRANK • SCHUHSCHRANK • SCHUHSCHRANK  
**NUR 19 cm TIEF**



84 Weiß

572 Kaschmir

**2575**  
SCHUHSCHRANK  
B/H/T ca.: 100/85/19 cm  
Dekor: 84, 572

nur 19 cm tief  
stehende und  
hängende Montage

8x 2x

**2576**  
SCHUHSCHRANK  
B/H/T ca.: 140/85/19 cm  
Dekor: 84, 572

nur 19 cm tief  
stehende und  
hängende Montage

12x 2x

**2577**  
SCHUHSCHRANK  
B/H/T ca.: 100/129/19 cm  
Dekor: 84, 572

nur 19 cm tief

12x 3x

**2578**  
SCHUHSCHRANK  
B/H/T ca.: 140/129/19 cm  
Dekor: 84, 572

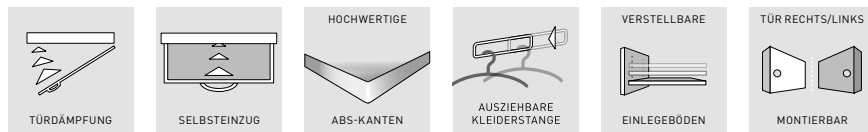
nur 19 cm tief

18x 3x

**3728**  
GARDEROBENPANEEL  
B/H/T ca.: 15/170/3 cm  
Dekor: 84, 572

**2427**  
SPIEGEL  
B/H/T ca.: 97/60/3 cm  
Dekor: 84, 572

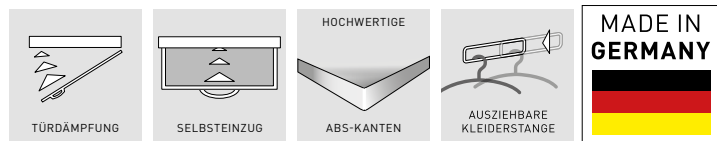
**2428**  
SPIEGEL  
B/H/T ca.: 140/60/3 cm  
Dekor: 84, 572



562 Anthrazit/Navarra-Eiche-Nb.

	20x 2x 2x				8x 2x				1x
<b>3471</b>		<b>3472</b>		<b>3474</b>		<b>3475</b>		<b>3476</b>	
<b>SCHUHSCHRANK</b>		<b>SPIEGEL</b>		<b>SCHUHBANK</b>		<b>GARDEROBENPANEEL</b>		<b>GARDEROBENSCHRANK</b>	
B/H/T ca.: 96/103/40 cm		B/H/T ca.: 96/60/3 cm		B/H/T ca.: 96/52/40 cm		B/H/T ca.: 96/147/30 cm		B/H/T ca.: 54/200/40 cm	
Dekor: 562		Dekor: 58 Anthrazit		Dekor: 562		Dekor: 562		Dekor: 562	

<b>3439</b>	
<b>SITZKISSEN</b>	
B/H/T ca.: 95/6/35 cm	
Dekor: 58 Anthrazit	



228 Edelbuche-Nb.

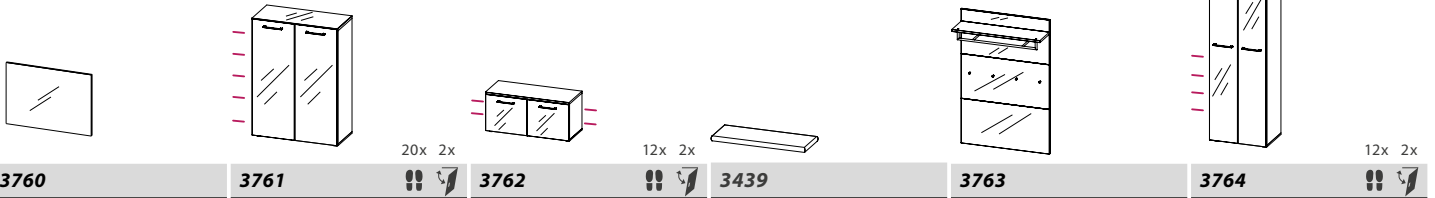
	20x 2x 2x				8x 2x				1x
<b>3471</b>		<b>3472</b>		<b>3474</b>		<b>3475</b>		<b>3476</b>	↔
<b>Schuhschrank</b>		<b>Spiegel</b>		<b>Schuhbank</b>		<b>Garderobenpaneel</b>		<b>Garderobenschrank</b>	
B/H/T ca.: 96/103/40 cm		B/H/T ca.: 96/60/3 cm		B/H/T ca.: 96/49/40 cm		B/H/T ca.: 96/148/30 cm		B/H/T ca.: 54/200/40 cm	
Dekor: 228		Dekor: 228		Dekor: 228		Dekor: 228		Dekor: 228	

<b>3439</b>	
<b>Sitzkissen</b>	
B/H/T ca.: 95/6/35 cm	
Dekor: 58	



58 Anthrazit

84 - Weiß



<b>3760</b>	<b>3761</b>	20x 2x	<b>3762</b>	12x 2x	<b>3439</b>	<b>3763</b>	<b>3764</b>	12x 2x
<b>Spiegel</b>	<b>Schuhschrank</b>		<b>Schuhbank</b>		<b>Sitzkissen</b>	<b>Garderobenpaneel</b>	<b>Garderobenschrank</b>	
B/H/T ca.: 87/55/3 cm	B/H/T ca.: 88/120/40 cm		B/H/T ca.: 97/47/40 cm		B/H/T ca.: 95/6/35 cm	B/H/T ca.: 97/144/30 cm	B/H/T ca.: 59/197/40 cm	
Dekor: 84	Dekor: 84		Dekor: 84		Dekor: 58	Dekor: 84	Dekor: 84	

**3765**  
**Garderobenpaneel**  
B / H / T ca.: 15 / 170 / 4 cm  
Dekor: 84



547 Graphit



**GARDEROBE**

B/H/T ca.: 158/171/47 cm  
Dekor: 547



MELAMINHARZ-BESCHICHTUNG	GLASFRENTEN GLASS FRONTS	EINSCHEBEN SICHERHEITSGLAS TOUGHENED SAFETY GLASS	KANTENGRIFFE METALL EDGE HANDLES METAL	TÜRDÄMPFUNG	HOCHWERTIGE ABS-KANTEN QUALITY ABS-EDGES	VERSTELLBARE EINLEGEBÖDEN	AUSZIEHBARE KLEIDERSTANGE	SELBSTSTEIZUG	
--------------------------	-----------------------------	--	---	-------------	---	---------------------------	---------------------------	---------------	--

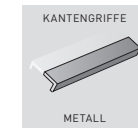
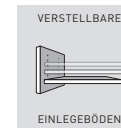
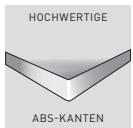


242 Navarra-Eiche-Nb./Weiß



243 Navarra-Eiche-Nb.

30x 3x <b>3935</b> <b>SCHUHSCHRANK</b> B/H/T ca.: 134/105/40 cm Dekor: 242	30x 3x <b>3936</b> <b>SPIEGEL</b> B/H/T ca.: 134/80/3 cm Dekor: 243	20x 2x <b>3937</b> <b>SCHUHSCHRANK</b> B/H/T ca.: 89/105/40 cm Dekor: 242	20x 2x <b>3938</b> <b>SPIEGEL</b> B/H/T ca.: 89/80/3 cm Dekor: 243	8x 1x <b>3972</b> <b>SCHUHBANK</b> B/H/T ca.: 89/49/40 cm Dekor: 242	8x 1x <b>3434</b> <b>SITZKISSEN</b> B/H/T ca.: 89/5/36 cm Dekor: 58 - Anthrazit	89/144/30 cm <b>3973</b> <b>GARDEROBENPANEEL</b> B/H/T ca.: 89/144/30 cm Dekor: 242	2x 2x <b>3974</b> <b>GARDEROBENSCHRANK</b> B/H/T ca.: 84/196/40 cm Dekor: 242	15/170/3 cm <b>3765</b> <b>GARDEROBENPANEEL</b> B/H/T ca.: 15/170/3 cm Dekor: 242	15/170/3 cm <b>3348</b> <b>GARDEROBENPANEEL</b> B/H/T ca.: 15/170/3 cm Dekor: 243
--	---	---	--	--	---	---	---	---	---



552 Grandson-Eiche-Nb./Weiß



551 Grandson-Eiche-Nb.



30x 1x 3x

2538

SCHUHSCHRANK

B/H/T ca.: 140/120/40 cm  
Dekor: 552



2427

SPIEGEL

B/H/T ca.: 98/60/3 cm  
Dekor: 551



3348

GARDEROBENPANEEL

B/H/T ca.: 15/170/3 cm  
Dekor: 551



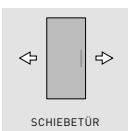


- MELAMINHARZ-**  
 BESCHICHTUNG
- HOCHWERTIGE**  
 ABS-KANTEN
- KANTENGRIFFE**  
 METALL
- VERSTELLBARE**  
 EINLEGEBÖDEN
- AUSZIEHBARE**  
 KLEIDERSTANGE
- FRONTEN**  
 MDF TIEFGEZOGEN
- TÜRDÄMPFUNG**
- SELBSTSTEINZUG**
- FRONTEN**  
 MDF  
 HOCHGLANZ

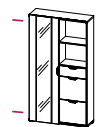


552 Grandson-Eiche-Nb./Weiß

- |  |   |   |  |  |
|--|---|---|--|--|
| <br><b>2387</b><br><b>SCHUHSCHRANK</b><br>B/H/T ca.: 75/108/37 cm<br>Dekor: 552      | <br><b>2791</b><br><b>SPIEGEL</b><br>B/H/T ca.: 74/80/3 cm<br>Dekor: 551 Grandson-Eiche-Nb. | <br><b>2389</b><br><b>GARDEROBENPANEEL</b><br>B/H/T ca.: 75/110/30 cm<br>Dekor: 552 | <br><b>2390</b><br><b>SCHUHBANK</b><br>B/H/T ca.: 75/48/37 cm<br>Dekor: 552  | <br><b>2391</b><br><b>GARDEROBENSCHRANK</b><br>B/H/T ca.: 59/199/34 cm<br>Dekor: 552 |
| <br><b>3438</b><br><b>SITZKISSEN</b><br>B/H/T ca.: 72/6/33 cm<br>Dekor: 58 Anthrazit | <br><b>2392</b><br><b>KOMMODE</b><br>B/H/T ca.: 96/87/40 cm<br>Dekor: 552                   | <br><b>2393</b><br><b>SIDEBOARD</b><br>B/H/T ca.: 144/87/40 cm<br>Dekor: 552        | <br><b>2394</b><br><b>SIDEBOARD</b><br>B/H/T ca.: 192/87/40 cm<br>Dekor: 552 |  |



84 Weiß



8x 1x 1x 2x

1169



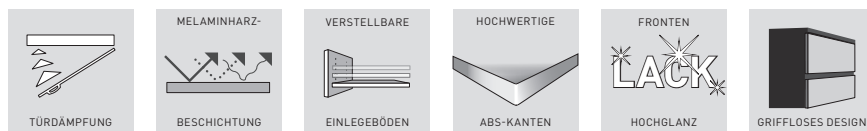
**GARDEROBENSCHRANK**

B/H/T ca.: 106/193/36 cm  
Dekor: 84

GW-EVENT  
Garderoben-  
programm,  
Kommoden

# GW-CALVERA Mehrzweckschränke

**GERMANIA**  
DIE MÖBELMACHER



243 Navarra-Eiche-Nb.

242 Navarra-Eiche-Nb./Weiß



4x

**4322**

**MEHRZWECKSCHRANK**

B/H/T ca.: 70/199/41 cm  
Dekor: 242



6x

**4323**

**MEHRZWECKSCHRANK**

B/H/T ca.: 105/199/41 cm  
Dekor: 242



**3348**

**GARDEROBENPANEEL**

B/H/T ca.: 15/170/3 cm  
Dekor: 243